

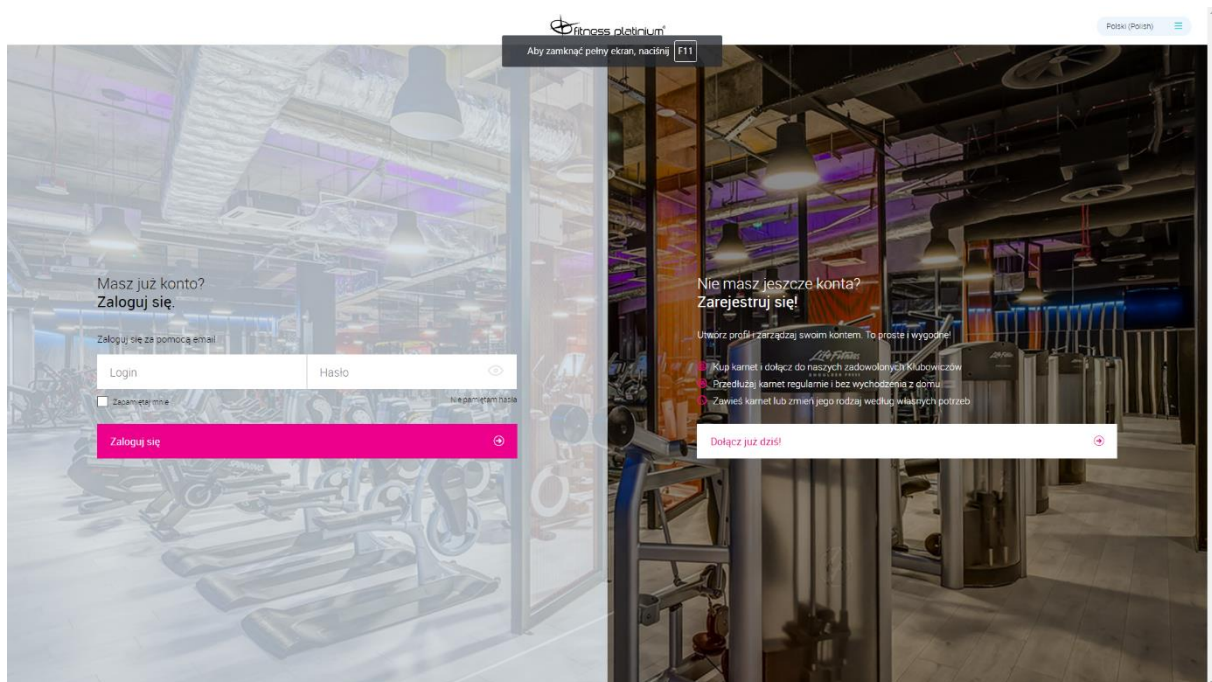
PROMOCJA NOWOROCZNA – KARNET OPEN360

➤ Jak kupić karnet?

1. Wejdź na www.fitnessplatinum.pl i kliknij przycisk **KARNET ONLINE**.



2. Zostaniesz przekierowany do Panelu Klienta. Wybierz opcję **DOŁĄCZ JUŻ DZIŚ**, znajdującą się po prawej stronie.

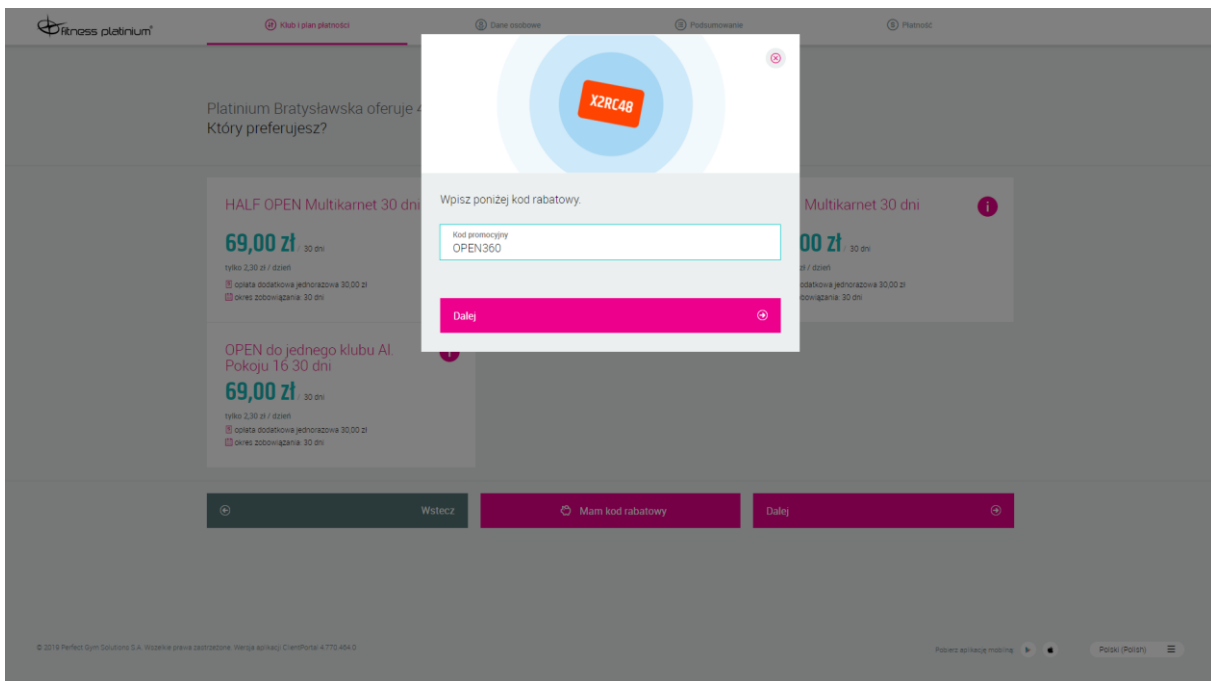
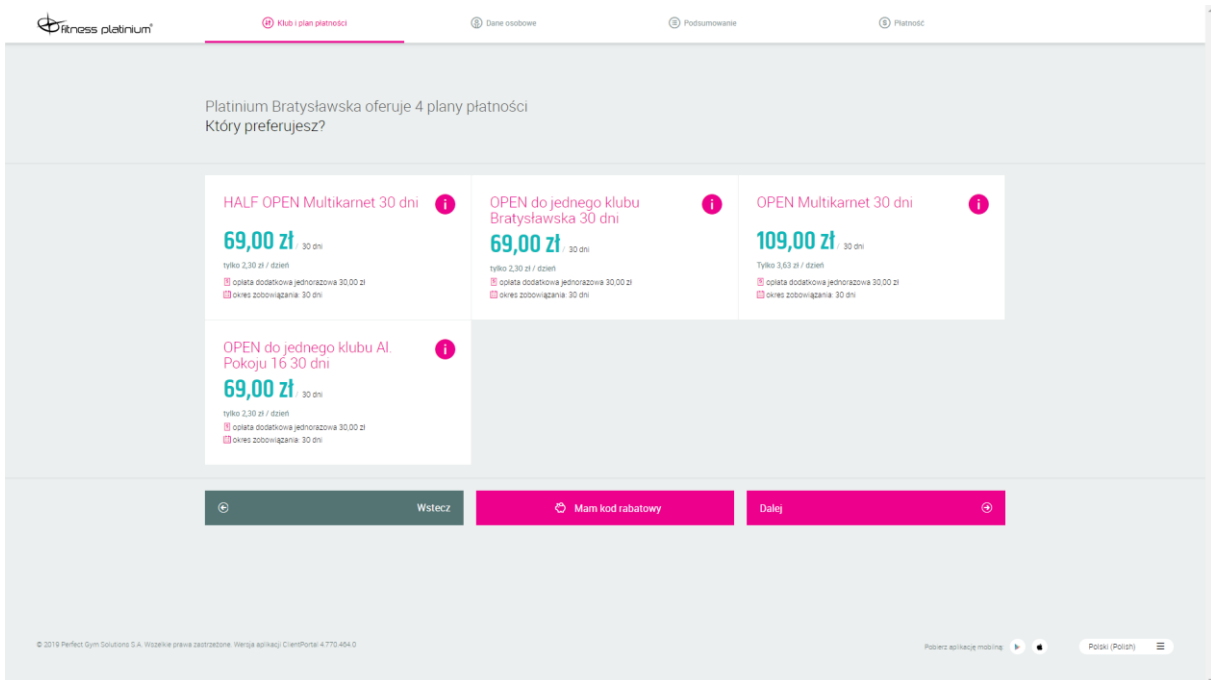


3. Wybierz miasto oraz klub, w którym chcesz trenować.

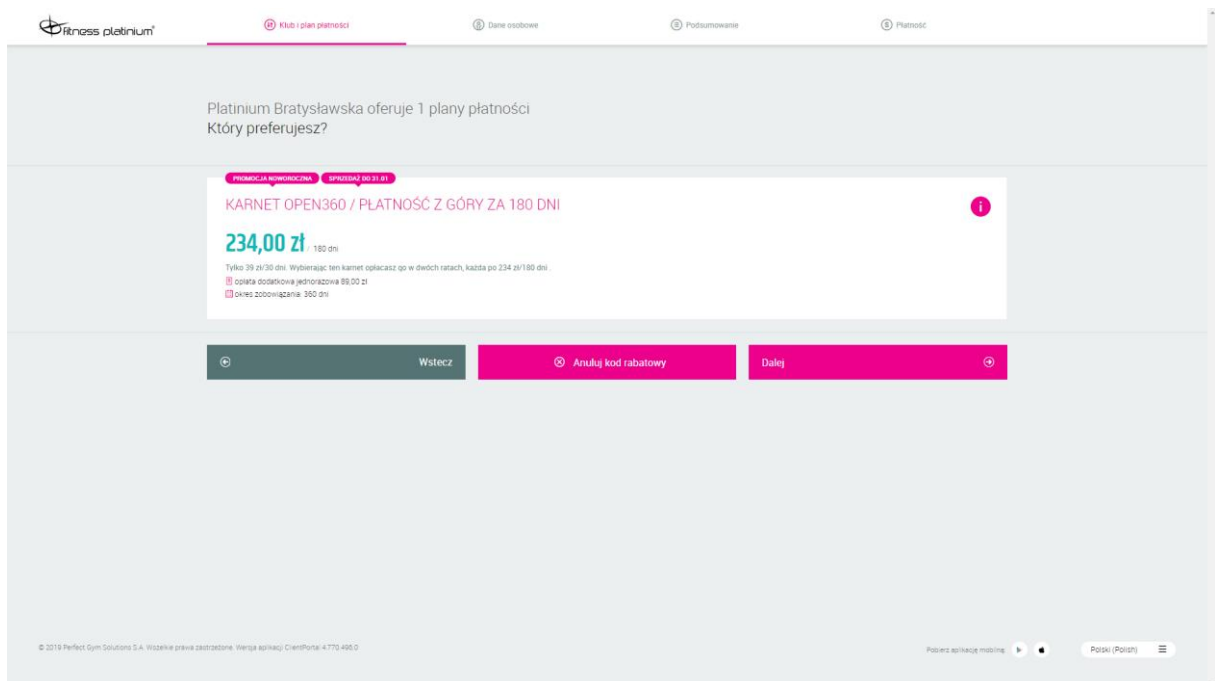
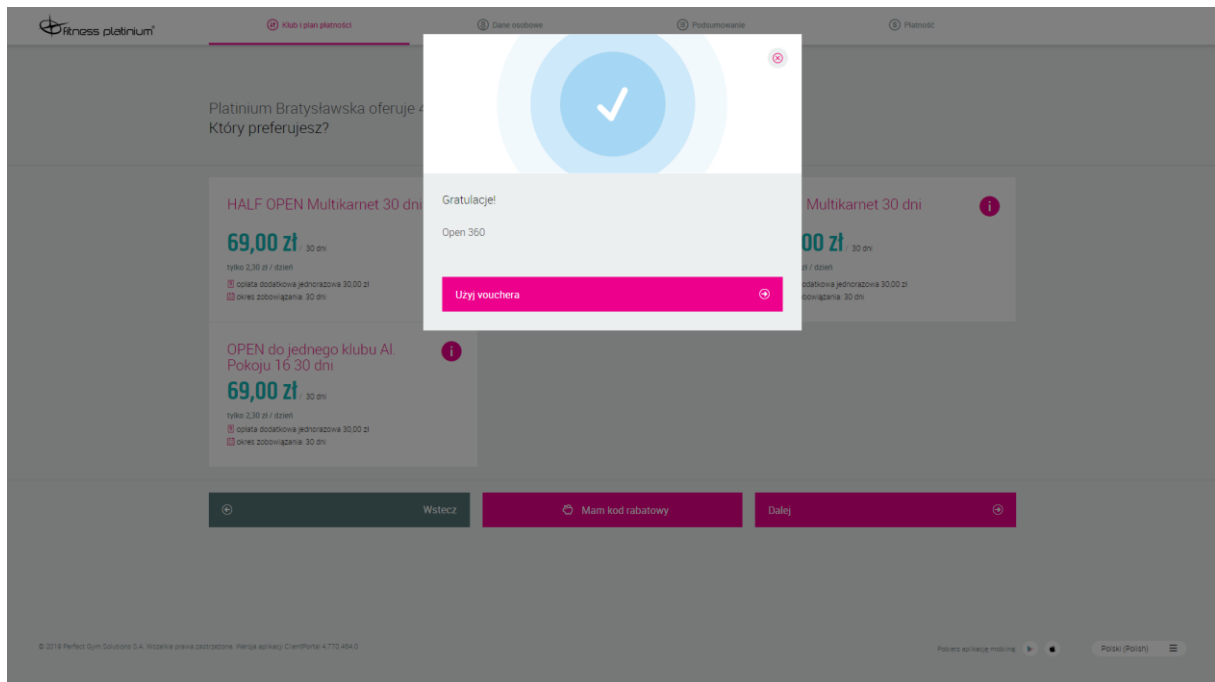
The screenshot shows the registration process for Fitness Platinum. At the top, there is a navigation bar with the logo and four steps: 1. Klub i plan płatności (highlighted), 2. Dane osobowe, 3. Podsumowanie, and 4. Płatność. The main content area has a grey background with the text: "Witaj nieznanomy! Wybierz miasto, w którym chcesz trenować:". Below this, there are two buttons: "Kraków" (highlighted in light blue) and "Skawina" (white with a pink border). At the bottom right of the main area is a pink "Dalej" button with a right arrow icon. The footer contains copyright information: "© 2019 Perfect Gym Solutions S.A. Wszelkie prawa zastrzeżone. Wersja aplikacji: ClientPortal-4.770.404.0" and a link to download the mobile app: "Pobierz aplikację mobilną" with a play button icon and a language selector set to "Polski (Polish)".

The screenshot shows the next step in the registration process. The navigation bar is the same. The main content area has the text: "W miejscowości Kraków mamy 9 klubów. Wybierz klub, w którym chcesz trenować:". Below this is a search input field with the placeholder text "Wybierz klub" and a downward arrow icon. At the bottom of the main area are two buttons: a dark grey "Wstecz" button with a left arrow icon and a pink "Dalej" button with a right arrow icon. The footer is identical to the previous screenshot, showing copyright information and the mobile app download link.

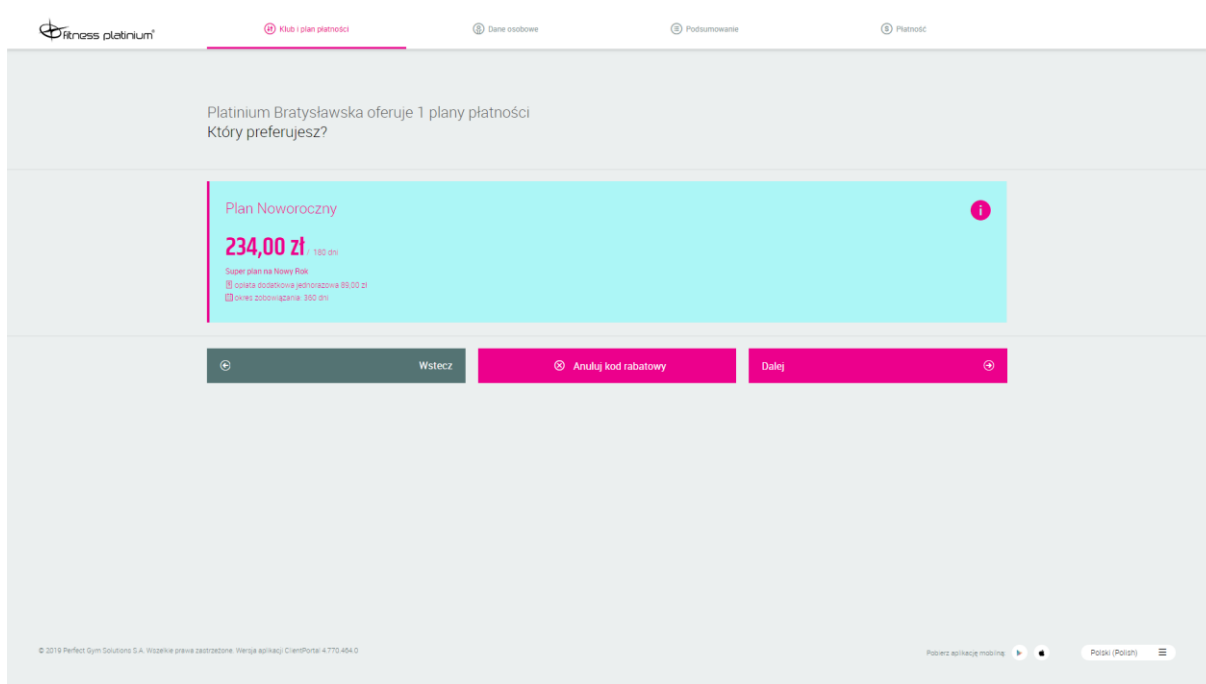
4. Kliknij w przycisk **MAM KOD RABATOWY** i wpisz kod **OPEN360**.



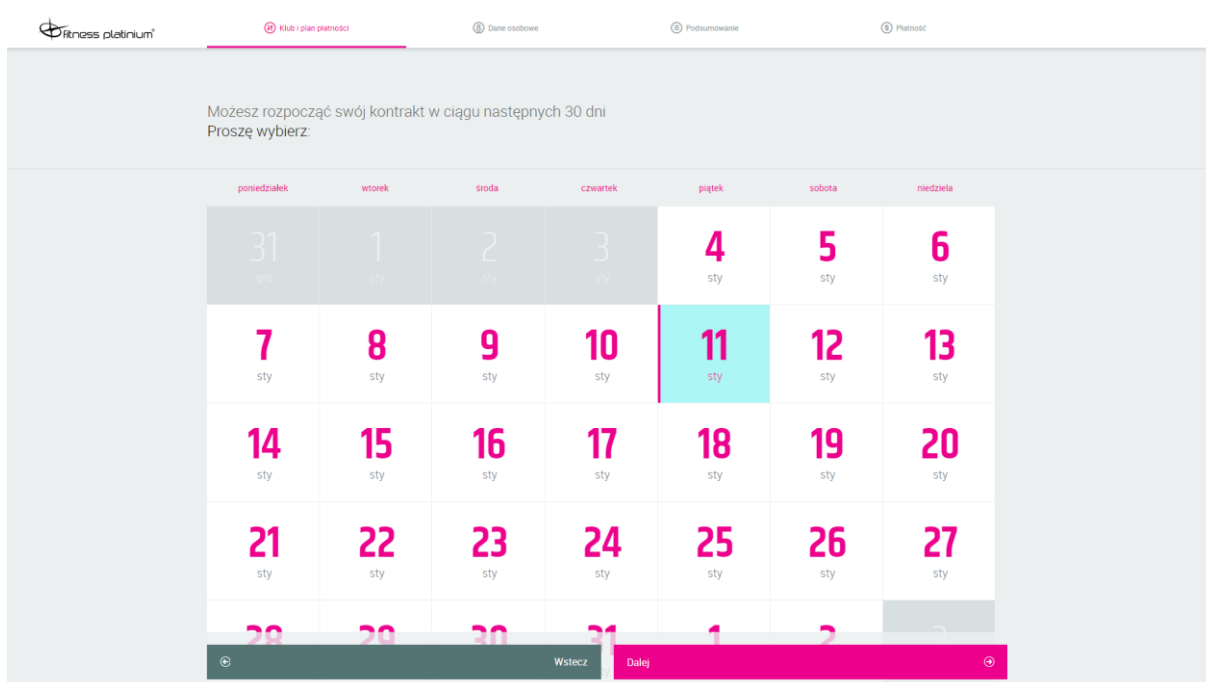
5. Kliknij w przycisk **UŻYJ VOUCHERA.**



6. Zatwierdź karnet, klikając w jego nazwę, a następnie w przycisk **DALEJ**.



7. Wybierz datę rozpoczęcia karnetu. Możesz aktywować swój karnet maksymalnie 30 dni do przodu.



8. Uzupełnij formularz swoimi danymi.

fitness platinum

- 1 Klub i plan płatności
- 2 **Dane osobowe**
- 3 Podsumowanie
- 4 Płatność

Może chciałbyś nam powiedzieć coś więcej o sobie?
Uzupełnij formularz

DANE PERSONALNE

| | |
|---------------------------------------|------------------------------|
| Imię Jan | Nazwisko Kowalski |
| Obywatelstwo Deutschland (Germany) | PESEL 931123212343 |
| Płeć Mężczyzna | Data urodzenia 23.11.1993 |

DANE KONTAKTOWE

| | |
|-------------------------|-----------------------|
| Kraj Polska (Poland) | Miejscowość Kraków |
| Kod pocztowy 30-133 | Adres Lea 116 |

NUMER TELEFONU I ADRES EMAIL

| | |
|--|--|
| Nr telefonu 123456789 | Potwierdź email jan.kowalski@fitnessplatinum.pl |
| Email jan.kowalski@fitnessplatinum.pl | |

Wstecz **Dalej**

© 2019 Perfect Gym Solutions S.A. Wszelkie prawa zastrzeżone. Wersja aplikacji ClientPortal: 4.775.454.0

Pobierz aplikację mobilną **Polski (Polish)**

9. Zostaniesz przekierowany do podsumowania. Sprawdź poprawność informacji oraz zaznacz wymagane zgody, a następnie kliknij **DALEJ**.

fitness platinum

- 1 Klub i plan płatności
- 2 Dane osobowe
- 3 **Podsumowanie**
- 4 Płatność

Oferta, którą przygotowaliśmy dla Ciebie:
Sprawdź dzisiejsze zestawienie:

Informacje o Twoim kontrakcie

| | |
|---------------|-------------------------------------|
| Twój klub | Platinium Bratysławska Bratysławska |
| Czas ważności | Od 11.01.2019 Do 05.01.2020 |
| Typ kontraktu | Plan Noworoczny |
| Koszt | 234,00 zł / 180 dni |

Dzisiaj zapłacisz:

| | |
|--|------------------|
| Platinium Bratysławska Open 360d 2019 Opłata wpisowa | 89,00 zł |
| Platinium Bratysławska Open 360d 2019 (180 dni) w 11.01.2019 | 234,00 zł |
| Suma | 323,00 zł |

Dodatkowe informacje

- Informacje o voucharze Open 360

Potrzebna jest Twoja zgoda na nasze warunki

- Zaznacz wszystkie
- Administratorem Planu danych osobowych jest: 1) Platinum Wellness sp. z o.o. z siedzibą w Krakowie (30-133) przy ul. Juliusza Lea 116 wpisana do rejestru przedsiębiorców prowadzonego przez Sąd Rejonowy dla Krakowa-Śródmieście w Krakowie, w Wykazie Gospodarczy Krajowego Rejestru Sądowego z numerem NIP: 0000393004 oraz 2) Bartosz Gralak prowadzący działalność gospodarczą pod firmą „Bartosz Gralak PLATINIUM” z siedzibą w Krakowie przy ul. Juliusza Lea 116, NIP: 9451960505 (dalej łącznie jako „Administrator”). Administrator powołał Inspektora Ochrony Danych. Administrator wskazuje dane kontaktowe inspektora Ochrony Danych właściwie w sprawach związanych z przetwarzaniem danych osobowych: info@fitnessplatinum.pl, Plan/Polska dane osobowe będą przetwarzane zgodnie z rozporządzeniem (UE) 2016/679 z dnia 27 kwietnia 2016 r. w sprawie ochrony osób fizycznych w związku z przetwarzaniem danych osobowych i w sprawie swobodnego przepływu takich danych oraz uchylenia dyrektywy 95/46/WE (ogólne rozporządzenie o ochronie danych). 2) w celu wykonania obowiązku prawnego na podstawie art. 6 ust. 1 lit. b) ogólnego rozporządzenia o ochronie danych, 3) w celu prowadzenia przez Administratora marketingu usług i świadczeń, dooczekania lub odbycia w sprawie rozszczeń lub praw kolegiów z Administratorów, w celu przeciwdziałania nadużyciom ze strony klienta, w celu zapewnienia bezpieczeństwa osób oraz mienia Administratora - na podstawie art. 6 ust. 1 lit. f) ogólnego rozporządzenia o ochronie danych, 4) w celach wskazanych w treści danej zgody (w celach marketingu, po zawarciu umowy, w celu weryfikacji tożsamości oraz dotychczasowej realizacji celów w celu zapewnienia bezpieczeństwa osób i mienia Administratora), 5) w celu świadczenia usług i świadczeń, 6) w celu świadczenia usług i świadczeń, 7) w celu świadczenia usług i świadczeń, 8) w celu świadczenia usług i świadczeń, 9) w celu świadczenia usług i świadczeń, 10) w celu świadczenia usług i świadczeń.

Wstecz **Anuluj kod rabatowy** **Dalej**

10. Wybierz sposób płatności (przelew internetowy lub karta płatnicza) i kliknij **DALEJ**.

© 2018 Perfect Gym Solutions S.A. Wszelkie prawa zastrzeżone. Wersja aplikacji: ClientPortal-4.770.004.0

Jeżeli wybierzesz **płatność przelewem**, zostaniesz przekierowany do systemu **Płatności24**. Zaloguj się na swoje konto bankowe i dokończ proces płatności.

Jeżeli wybierzesz **płatność kartą płatniczą**, uzupełnij wymagane pola, wpisując dane posiadacza karty, w tym numer karty i 3-cyfrowy kod CW/CVC, który znajdziesz pod paskiem magnetycznym na swojej karcie. Po uzupełnieniu danych kliknij przycisk **DALEJ** i dokończ proces płatności.

Podaj dane swojej karty płatniczej

| | |
|--------------------------|-------------|
| Właściciel karty | Numer karty |
| Data ważności 11.2017 | CVV/CVC |
| Miejscowość | Adres |
| Kod pocztowy | |

Wstecz **Dalej**

WAŻNE: Jeżeli z jakiegoś powodu nie udało się dokonać płatności, zawsze możesz dokończyć proces zakupu przechodząc do zakładki **PŁATNOŚCI**, następnie zaznaczając pole przy karnecie i klikając przycisk **OPŁAĆ**.

Po dokonaniu płatności i zaksięgowaniu wpłaty, na Twoim koncie w Panelu, w zakładce **SZCZEGÓŁY KONTRAKTU** pojawi się informacja o zakupionym karnecie wraz z datą jego zakończenia.

Gotowe! Do zobaczenia na treningu!